

iQ500, réfrigérateur intégrable avec compartiment de congélation, 122.5 x 56 cm, Charnières plates SoftClose KI42LADD1



Accessoires intégrés

- 3 x casier à oeufs
- 1 x bac à glaçons

Accessoires en option

- KF40ZSX0 Porte en inox
- KF40ZAX0

Réfrigérateur intégrable avec compartiment de congélation ****, des compartiments de porte particulièrement solides, illumination claire LED et autoAirflow pour des conditions de stockage optimales des aliments

- ✓ hyperFresh : un tiroir grande capacité pour vos fruits et légumes.
- ✓ Éclairage LED – Avec un éclairage puissant et homogène, vous trouvez rapidement tout ce qu'il vous faut dans votre réfrigérateur.
- ✓ La touche Super-réfrigération abaisse la température pendant une période définie afin de rafraîchir rapidement les aliments que vous rangez dans votre réfrigérateur.
- ✓ autoAirflow – Une température uniforme pour conserver la fraîcheur de vos aliments plus longtemps.
- ✓ La porte softClose se ferme automatiquement et en douceur à partir d'un angle d'ouverture de 20°.

Équipement

Données techniques

- Classe d'efficacité énergétique: D
- Consommation énergétique annuelle moyenne en kWh/an: 118 kWh / an
- Somme des volumes des compartiments de congélation: 15 l
- Somme des volumes des compartiments pour denrées hautement périssables: 172 l
- Émissions de bruit acoustique dans l'air: 27 dB(A) re 1 pW
- Classe d'émissions de bruit acoustique dans l'air: A
- Type de construction: Encastrable
- Porte habillable: Possible, en option
- Hauteur: 1221 mm
- Largeur: 558 mm
- Profondeur: 548 mm
- Taille de la niche d'encastrement: 1225.0 x 560 x 550 mm
- Poids net: 42,5 kg
- Intensité: 10 A
- Charnière de la porte: Autre
- Tension: 220-240 V
- Longueur du cordon électrique: 230,0 cm
- Nombre de compresseurs: 1
- Nombre de circuit de froid: 1
- Y a-t-il un ventilateur dans le compartiment réfrigérateur: Non
- Porte réversible: Non
- Nombre de clayettes dans le réfrigérateur: 3
- Clayettes spéciales bouteille: Oui
- Code EAN: 4242003918081
- Marque: Siemens
- Référence Commerciale: KI42LADD1
- Catégorie de produit: Réfrigérateur simple porte
- Froid ventilé: Non
- Type d'installation: Intégration total
- Liste des accessoires inclus: 3 x casier à oeufs , 1 x bac à glaçons



4 242003 918081

iQ500, réfrigérateur intégrable avec compartiment de congélation, 122.5 x 56 cm, Charnières plates SoftClose KI42LADD1

Équipement

Informations générales

- KI42LADD1
- Réfrigérateur intégrable
- Porte fixe, softClose Door: aide à la fermeture de la porte avec fermeture amortie et extra douce

Puissance / Consommation

- Classe d'efficacité énergétique Classe énergie_Eu19: D sur une échelle allant de A à G
- Consommation énergétique : 118 kWh/an
- Volume total : 187 l
- Volume réfrigérateur : 172 l
- Volume congélateur : 15 l
- Niveau sonore : 27 DB (Classe sonore_Eu19: A)

Équipement

- Réglage électronique de la température, lisible via LED
- Système d'alarme optique et acoustique pour porte ouverte
- Éclairage LED

Partie réfrigérateur

- Support à bouteilles chromé
- Commutateur de superréfrig.: Super-réfrigération avec désactivation automatique
- 4 compartiments de porte
- 4 clayettes en verre incassable, dont 3 réglables en hauteur

Système fraîcheur

- 1 compartiment hyperFresh avec ajustement du taux d'humidité - garde fruits et légumes frais plus longtemps
-

Partie congélateur

- Super-congélation: yes
- Capacité de congélation en 24h : 3 kg
- Autonomie en cas de coupure électrique : 11 h

Dimensions

- Dimensions de l'appareil (H x L x P): 122.1 x 55.8 x 54.8 cm
- Dimensions de la niche (H x L x P): 122.5 x 56 x 55 cm

Informations techniques

- Classe climatique : SN-ST
- Tension 220 - 240 V
- Longueur du câble d'alimentation: 230 cm

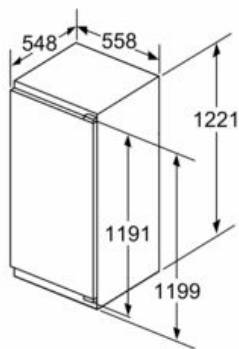
Accessoires

- casier à oeufs, bac à glaçons

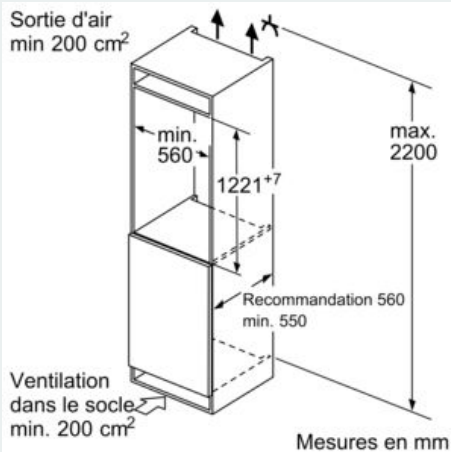
iQ500, réfrigérateur intégrable avec compartiment de congélation, 122.5 x 56 cm, Charnières plates SoftClose KI42LADD1

Dessins sur mesure

Mesures en mm

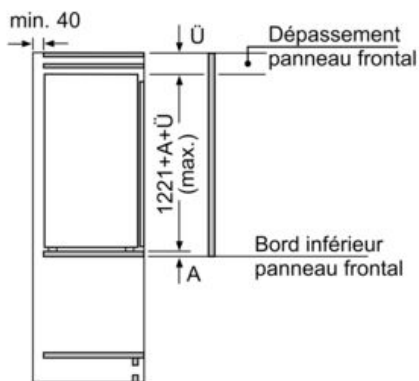


Sortie d'air min 200 cm²

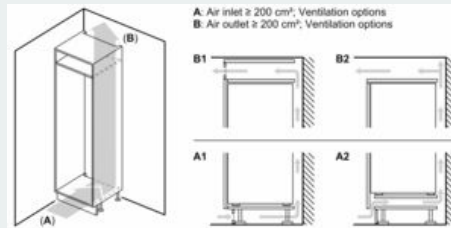


Ventilation dans le socle min. 200 cm²

Mesures en mm



Mesures en mm



A: Air inlet $\geq 200 \text{ cm}^2$, Ventilation options
B: Air outlet $\geq 200 \text{ cm}^2$, Ventilation options

Mesures en mm Recommandation de dimension d'espace libre pour charnière plate

F	R	X
16-19	0-3	2,5
20	0-1	3
	2-3	2,5
21	0-1	3
	2-3	2,5
22	0	4
	1	3,5
	2-3	3

Les dimensions d'espace libre recommandées dans le tableau doivent être respectées afin d'assurer une ouverture sans collision des portes de l'appareil, et d'éviter ainsi d'endommager les meubles de cuisine.

Poids maximal admissible des façades de l'appareil

Les façades d'appareils montés qui dépassent le poids autorisé peuvent provoquer des dommages et entraîner un dysfonctionnement des charnières

Δ Poids

A: Hauteur de la porte de l'appareil, charnières comprises, en mm

B: Charnière non amortie, façade de l'appareil en kg

C: Charnière amortie, façade de l'appareil en kg

D: Charge supplémentaire possible en kg avec le kit de charge lourde

A	B	C	D
1500-1750	22	22	
720-1400	19	19	B+5 / C+5
A1	15	19	
A2	15	19	