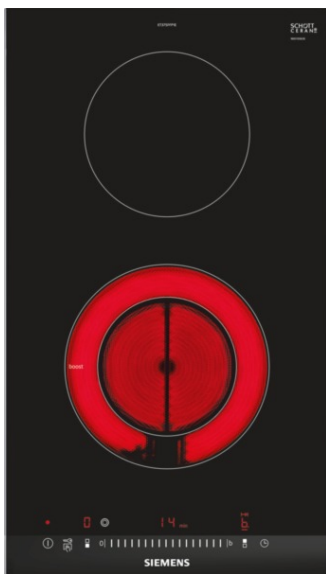


iQ300

ET375FFP1E

## Table de cuisson vitrocéramique - HighSpeed - 30 cm Design à facettes



Le Domino vitrocéramique pour cuisiner en toute sérénité et nettoyer en toute simplicité.

- ✓ La table de cuisson Domino de 30 cm de large se combine parfaitement avec d'autres tables de cuisson Domino ou à design à facettes.
- ✓ Grâce au touchSlider, la température peut être activée et contrôlée directement d'une simple pression ou d'un glissement du doigt.
- ✓ Grâce à la minuterie avec coupure automatique, la zone de cuisson se coupe automatiquement lorsque le temps de cuisson est écoulé.

### Équipement

#### Données techniques

Nom commercial de la Gamme : Vario/Domino foyer vitrocéram.  
 Pose-libre,Encastrable : CONSTR\_TYPE.Built-in  
 Apport d'énergie : Électrique  
 Combien de foyers peuvent-ils être utilisés simultanément ? : 2  
 Taille de la niche d'encastrement (mm) : 38 x x  
 Largeur (cm) : 302  
 Dimensions du produit (mm) : 38 x 302 x 520  
 Poids net (kg) : 3,0  
 Poids brut (kg) : 5,0  
 Témoin de chaleur résiduelle : Indépendant  
 Emplacement du bandeau de commande : Avant  
 Matériau de base de la surface : Vitrocéramique  
 Couleur de la surface : Acier inox, Noir  
 Couleur du cadre : Acier inox  
 Certificats de conformité : AENOR, CE  
 Longueur du cordon électrique (cm) : 100  
 Code EAN : 4242003755075  
 Puissance maximum de raccordement électrique (W) : 3500  
 Intensité (A) : 13  
 Tension (V) : 220-240  
 Fréquence (Hz) : 60; 50



4 242003 755075

### Accessoires en option

HZ394301 BARETTES DE JONCTION POUR DOMINOS  
 HZ390090 WOK POUR TABLES ELECTRIQUES

**iQ300****ET375FFP1E****Table de cuisson vitrocéramique -  
HighSpeed - 30 cm  
Design à facettes****Équipement**

- 2 zones de cuisson highSpeed
- 1 zone de cuisson variable

**Confort / Sécurité:**

- Fonction powerBoost
- Minuterie pour chaque zone de cuisson
- Minuterie
- Count-up timer
- Fonction reStart
- wipeGuard: verrouillage des commandes durant 30 secondes
- Commande entièrement électronique à 17 niveaux
- Sécurité enfants
- Coupure de sécurité
- Touche sensitive On/Off
- Témoin de fonctionnement
- Témoins lumineux de chaleur résiduelle à 2 niveaux pour chaque zone de cuisson
- Affichage de la consommation énergétique

**Design:**

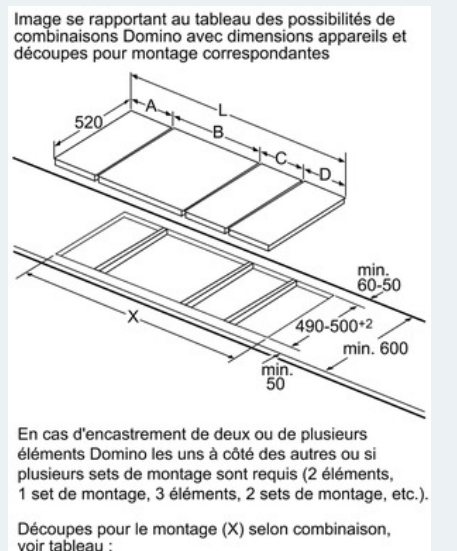
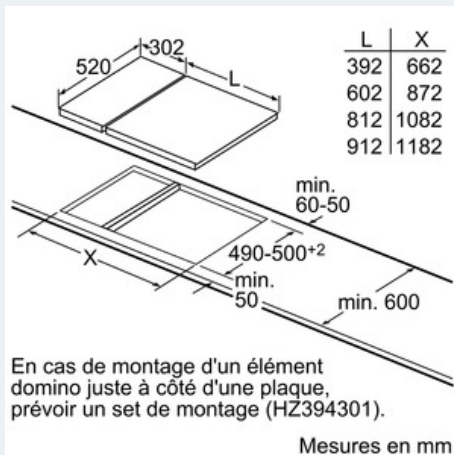
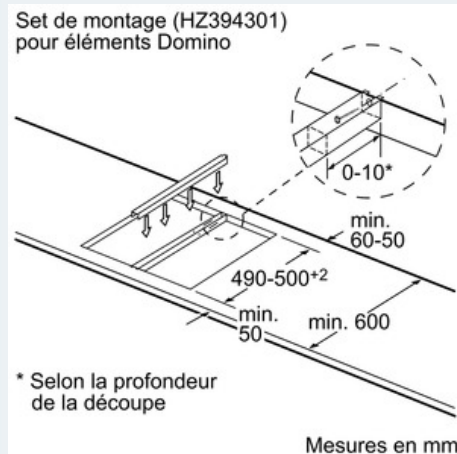
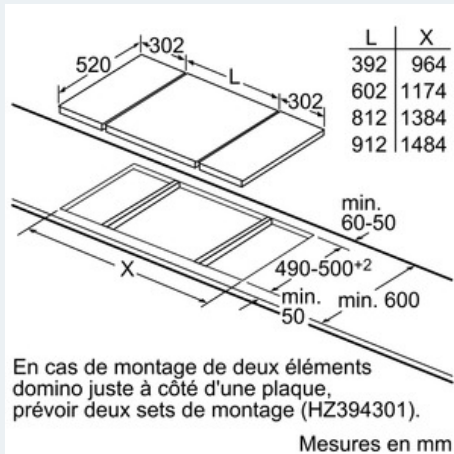
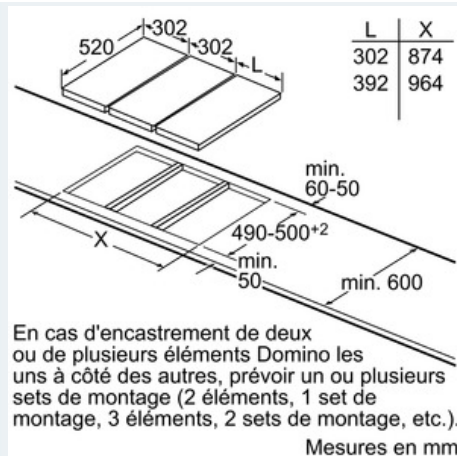
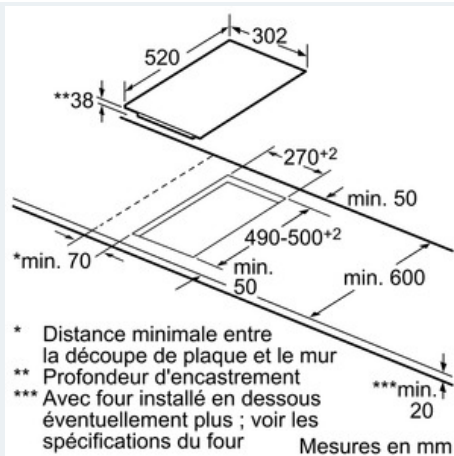
- Commande par capteurs touchSlider
- Display digital
- Vitrocéramique sans décor
- Design à facettes
- Possibilité de combiner avec d'autres tables de cuisson vitrocéramiques "Design à facettes"

**Dimensions:**

- Epaisseur minimale du plan de travail: 20 mm
- Dimensions appareil (HxLxP): 38 x 302 x 520 mm  
Dimensions d'encastrement (HxLxP): 38 x x mm
- Puissance de raccordement: 3,5 kW

**iQ300**  
**ET375FFP1E**  
**Table de cuisson vitrocéramique -**  
**HighSpeed - 30 cm**  
**Design à facettes**

Dessins sur mesure



iQ300

ET375FFP1E

Table de cuisson vitroc ramique -  
HighSpeed - 30 cm  
Design   facettes

## Dessins sur mesure

Possibilit s de combinaisons Domino avec dimensions  
appareils et d coupes pour montage correspondantes

Type de largeur : 30 40 60 70 80 90  
Largeur d'appareil : 302 392 602 710 812 912

	A	B	C	D	L	X	
2x30	302	302	-	-			604 572
1x30, 1x40	302	392	-	-			694 662
1x30, 1x60	302	602	-	-			904 872
1x30, 1x70	302	710	-	-			1012 980
1x30, 1x80	302	812	-	-			1114 1082
1x30, 1x90	302	912	-	-			1214 1182
2x40	392	392	-	-			784 752
1x40, 1x60	392	602	-	-			994 962
1x40, 1x70	392	710	-	-			1102 1070
1x40, 1x80	392	812	-	-			1204 1172
1x40, 1x90	392	912	-	-			1304 1272
3x30	302	302	302	-			906 874
2x30, 1x40	302	302	392	-			996 964
2x30, 1x60	302	302	602	-			1206 1174
2x30, 1x70	302	302	710	-			1314 1282
2x30, 1x80	302	302	812	-			1416 1384
2x30, 1x90	302	302	912	-			1516 1484
1x30, 2x40	302	392	392	-			1086 1054
1x30, 1x40, 1x60	302	392	602	-			1296 1264
1x30, 1x40, 1x70	302	392	710	-			1404 1372
1x30, 1x40, 1x80	302	392	812	-			1506 1474
1x30, 1x40, 1x90	302	392	912	-			1606 1574
3x40	392	392	392	-			1176 1144
2x40, 1x60	392	392	602	-			1386 1354
4x30	302	302	302	302			1208 1176
3x30, 1x40	302	302	302	392			1298 1266
2x30, 2x40	302	302	392	392			1388 1356
1x30, 3x40	302	392	392	392			1478 1446